

MAINTENANCE

ROUTE
SECONDAIRE

Incontournable

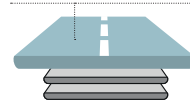


Profilovia®

BÉTON BITUMINEUX

**Restaurer le profil
de la chaussée
en une seule couche**

COUCHE DE ROULEMENT



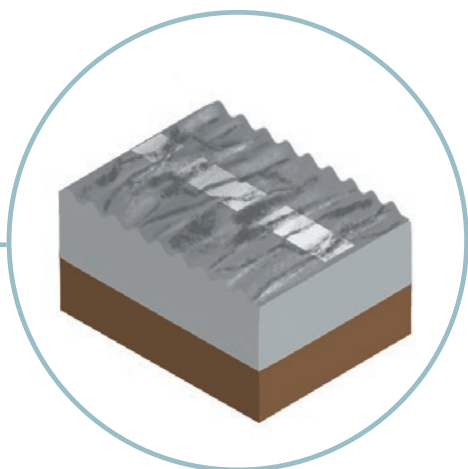
POURQUOI PROFIOVIA® ?

Les chaussées se détériorent dans le temps jusqu'à dégrader fortement les conditions de circulation des usagers. Le reprofilage est une solution qui répond à cette problématique. Classiquement le reprofilage d'une chaussée est réalisé en deux couches : une couche intermédiaire sur la voie déformée puis un béton bitumineux en surface.

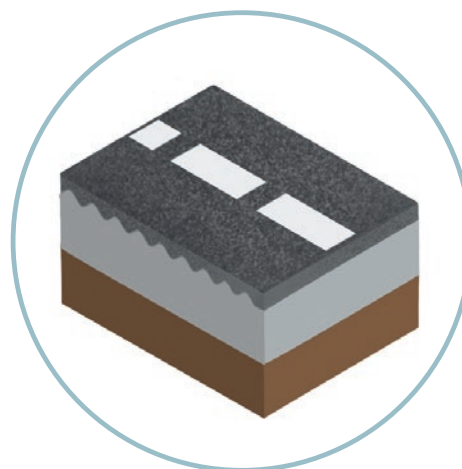
La formulation spécifique de Profiovia®, adaptée à chaque cas de chantier, permet de reprofiler la chaussée en une

seule intervention permettant la réouverture au trafic plus rapidement que les opérations de reprofilage classiques.

**Redonnez vie
à votre chaussée
avec une seule couche.**



AVANT
Route très déformée



APRÈS
1 seule couche
de revêtement Profiovia®

Une seule couche
nécessaire



Une remise en circulation rapide



PROFIOVIA®
15 ans de succès techniques
pour un reprofilage parfait



SES POINTS FORTS

Une grande souplesse d'emploi

- Forte capacité de reprofilage
- Frein à l'évolution des dégradations de la chaussée
- Fabrication possible avec les procédés Tempéra®
- Valorisation envisageable d'agrégats d'enrobés



L'ENTRETIEN FACILE DES CHAUSSÉES DÉFORMÉES

NOS PRÉCONISATIONS



TYPE DE TRAFIC

Profilovia® est recommandé pour un trafic modéré (inférieur à T3).



TYPE D'USAGE

Profilovia® est idéal pour le reprofilage des chaussées présentant des déformations généralisées ou localisées, aussi bien en rase campagne que sur voiries urbaines.



TYPE DE MISE EN ŒUVRE

Profilovia® est mis en œuvre par des matériels traditionnels.



PRÉCAUTIONS D'EMPLOI

Si un haut niveau d'adhérence est recherché, Profilovia® peut être recouvert par une couche de roulement très mince (BBTM, ESU ou MBCF).

**En une seule couche,
Profilovia® corrige efficacement
le profil des chaussées en un temps réduit.**

*Partenaire des territoires,
VINCI Construction développe
des solutions de mobilité pour
améliorer la compétitivité
économique et renforcer le lien
social, par la conception,
la construction et l'entretien
des infrastructures de transport
et des aménagements urbains.*



Profilovia®

BÉTON BITUMINEUX

Mai 2023 - © Droits réservés (photothèque VINCI Construction et Getty Images) - VINCI Construction Services Partagés - 1973 bd de la Défense - 92000 Nanterre



Contactez-nous

VINCI CONSTRUCTION

Direction technique - Métiers de la route
L'archipel - 1973, Bd de la Défense - 92757 Nanterre Cedex
T/ 33 (0)5 57 92 07 50

france.vinci-construction.com